



SLOVENSKÝ ZVÄZ FLORBALU
SLOVAK FLOORBALL ASSOCIATION

Správa o výsledkoch činnosti Kontrolnej komisie Slovenského zväzu florbalu

Kontrolná komisia SZFB

Bratislava
jún 2016

Vážené športové kluby,

na základe čl. 16, bod 1 Stanov SZFB Vám podávam správu o výsledkoch činnosti Kontrolnej komisie SZFB za obdobie od 31.05.2015 do 31.05.2016 (ďalej len „**Kontrolné obdobie**“) v nasledovnom znení.

A. Úvod

Kontrolná komisia SZFB (ďalej len „**KK SZFB**“) je nezávislý kontrolný orgán, ktorý uskutočňuje kontrolu hospodárenia SZFB a dodržiavanie noriem SZFB. V prípade porušenia povinností orgánov SZFB rozhoduje o sankciách a zrušení rozhodnutí, ktoré odporujú stanovám alebo vnútorným predpisom SZFB. Za svoju činnosť zodpovedá Konferencií SZFB.

KK SZFB bola ustanovená v nasledovnom zložení:

JUDr. Filip Gilányi – predseda KK SZFB Uznesením Konferencie SZFB č. 08/2013 zo dňa 30.06.2013

Bc. Ondrej Balák – člen KK SZFB Uznesením Konferencie SZFB č. 12K/29.11.2014 zo dňa 29.11.2014

Ing. Michal Liskay – člen KK SZFB Uznesením Konferencie SZFB č. 13K/29.11.2014 zo dňa 29.11.2014

KK SZFB v rámci svojej pôsobnosti vykonala najmä nasledovnú činnosť:

- kontrolu hospodárenia s majetkom a finančnými prostriedkami SZFB
- kontrolu dodržiavania stanov a vnútorných predpisov SZFB
- upozornenie orgánov SZFB na nedostatky pri ich činnosti a návrh ich riešenia
- výklad jednotlivých ustanovení vnútorných predpisov SZFB.

KK SZFB za kontrolné obdobie uznávaniaschopne rokovala dňa 09.06.2016. KK SZFB v rámci svojich rokovaní prebrala plán svojej činnosti, kontrolu plnenia uznesení, prerokovala napadnuté rozhodnutia orgánov SZFB a plán činnosti na nasledovné obdobie. Predseda KK SZFB informoval členov na zasadnutiach o činnosti SZFB a Prezídia SZFB, prípadne ďalších orgánov. Medzi zasadnutiami KK SZFB vykonával činnosť KK SZFB v zmysle Štatútu KK SZFB a zastupoval komisiu vo vymedzených veciach Predseda KK SZFB. Predseda KK SZFB sa zúčastňoval časti rokovaní Prezídia SZFB a v mene komisie podával stanoviská, dopytoval správy o činnosti orgánov SZFB, prípadne vykonával iné kompetencie mu zverené Stanovami SZFB a Štatútom KK SZFB.

B. Kontrola hospodárenia s majetkom a finančnými prostriedkami SZFB

B.1 Podklady ku kontrole

Kontrola bola vykonaná na základe nasledovných podkladov:

- účtovná závierka za rok 2015 (súvaha, výkaz ziskov a strát, poznámky) v papierovej forme a v elektronickej forme vo formáte PDF
- došlé a odoslané faktúry za rok 2015 v papierovej forme
- výpisy z účtov v papierovej forme
- hlavná kniha v papierovej forme a v elektronickej forme vo formáte PDF

- denník v papierovej forme a v elektronickej forme vo formáte PDF
- výpis dokladov v papierovej forme a v elektronickej forme vo formáte PDF

B.2 rok 2015

V roku 2015 SZFB hospodáril na základe rozpočtu schváleného Uznesením Prezídia SZFB č. 31P/22.12.2014/1.

V rámci celkového hospodárenia SZFB bolo zistené, že SZFB hospodáril **so záporným výsledkom vo výške 3.851,41 eur**.

B.2.1 Výdavky za rok 2015

Celkové **náklady** na činnosť SZFB medziročne vzrástli o výše 52.000 eur na celkovú sumu 268.702,29 eur.

Najvýraznejší nárast zaznamenali nasledovné položky:

- **športový materiál**, ktorý sa v predchádzajúcich obdobiach nevedol ako samostatná položka v roku 2015 dosiahol úroveň takmer **21.000 eur**
- **cestovné náklady** narástli takmer o 100 % na úroveň **20.665 eur**
- **osobitné náklady** narástli o približne 33 % na úroveň **167.547 eur**

Tieto tri položky dohromady činia približne 209.000 eur a tvoria podstatnú časť nákladov SZFB.

Vo vzťahu k prevádzkovým nákladom najväčšie položky tvoria **mzdy a odvody** v sume spolu takmer **38.000 eur**. Medziročne sa predmetné položky nezmenili.

SZFB v roku 2015 neprekročilo svoje reálne výdavky oproti rozpočtovaným výdavkom, pričom rozdiel v sume bol 2.800 eur.

B.2.2 Príjmy za rok 2015

Celkové **príjmy** z činnosti SZFB predstavovali sumu **264.850,88 eur**, pričom **medziročne vzrástli takmer o 73.000 eur**.

Najvýraznejší nárast zaznamenali nasledovné položky:

- **osobitné výnosy a dotácie (MŠSVVaŠ SR, BSK, Bratislava)**

Najvýraznejší pokles zaznamenala položka:

- **prijaté členské príspevky**, ktoré klesli z takmer 4.000 eur na úroveň **2.400 eur**

Stav finančných účtov medziročne vzrástol a k 31.12.2015 činil sumu 16.776,59 eur. Medziročne vzrástol o sumu 3.307,02 eur.

Vo vzťahu k štruktúre príjmov SZFB je potrebné konštatovať, že štruktúra príjmov pochádza predovšetkým z dvoch zdrojov:

- príjmy zo štátnej správy a miestnej samosprávy,

- príjmy od športových klubov, športovcov, trénerov, rozhodcov a iných športových odborníkov

Vzhľadom na uvedené je potrebné konštatovať, že SZFB v roku 2015 nemalo žiadny, resp. zanedbateľný výnos z:

- **reklamy,**
- **marketingových aktivít,**
- **prenájmu majetku.**

Kontrola prijatých plnení oproti schválenému rozpočtu:

| Plánovaná položka | Rozpočtované prostriedky | Prijaté prostriedky | Nadmerný príjem |
|--|---------------------------------|----------------------------|------------------------|
| vlastné zdroje (štartovné, zábezpeky, členské príspevky, registrácie, prestupy, disciplinárne pokuty, školenia, ...) | 127.210 eur | 107.990 eur | - 19.220 eur |
| dotácie a granty | 150.500 eur | 156.860 eur | 6.360 eur |
| SPOLU | 277.710 eur | 264.850 eur | -12.860 eur |

SZFB v roku 2015 nedosiahlo rozpočtované príjmy, pričom rozdiel bol 12.860 eur.

B.2.3. Iné zistenia KK SZFB

KK SZFB zaznamenala zlepšenie vedenia účtovníctva oproti minulým obdobiam, avšak stále sú vo vedení účtovníctva nedostatky, a to najmä:

- vo výpise dokladov chýba pri veľkom počte položiek poznámka (akého obchodného partnera sa transakcia týka, vec je zistiteľná, ale komplikuje kontrolnú činnosť)
- interný systém vedenia dokladov sa KK SZFB nezdá dostatočne systémový, je síce zrejmé, že ten, kto účtovníctvo vedie, sa v ňom je schopný orientovať, ale akákoľvek iná osoba strávi pomerne veľa času štúdiom systému ukladania a evidencie dokladov
- na faktúrach chýbajú rukou dopísané informácie o realizovanej úhrade ako aj interné číslovanie aj došlých faktúr
- niektoré účtovacie predpisy (poznámky spracovateľa účtovníctva) nie sú úplné
- KK SZFB považuje za nedostatočné, že SZFB nie je schopné alebo ochotné predložiť účtovníctvo v elektronickej podobe, čo KK SZFB podstatným spôsobom komplikuje činnosť KK SZFB
- KK SZFB považuje za nedostatočné, že SZFB nevedie, resp. nie je ochotné predkladať účtovnú evidenciu KK SZFB priebežne počas účtovného roka

Pre úplnosť KK SZFB udáva, že relevantná kontrola by si vyžadovala participáciu tímu účtovníkov a finančných kontrolórov. Predloženie elektronickej verzie účtovníctva by zjednodušilo prácu nielen KK SZFB, ale i samotným pracovníkom SZFB.

C. Činnosť SZFB

C.1 Ciele SZFB

Ciele SZFB sú vymedzené v čl. 2 ods. 2 Stanov SZFB.

Oblasti kontroly plnenia cieľov v zmysle kontrolného plánu KK SZFB sú:

1. Rozvoj florbalu a jeho propagácia
2. Zastupovanie záujmov SZFB smerom navonok
3. Spracovanie koncepcie florbalu
4. Zabezpečovanie prípravy florbalovej reprezentácie
5. Zabezpečovanie starostlivosti o športové talenty
6. Organizácia celoštátnych športových súťaží vo florbale
7. Zriaďovanie a činnosť odborných komisií
8. Organizácia vzdelávania športových odborníkov
9. Povoľovanie činnosti športových odborníkov
10. Legislatívna činnosť
11. Plnenie úloh v boji proti doping
12. Zabezpečovanie finančných prostriedkov na činnosť SZFB
13. Podpora rozvoja športovej činnosti zdravotne ťažko postihnutých
14. Propagácia vlastnej činnosti v médiách, publikačná činnosť
15. Materiálno-technická podpora členov SZFB
16. Registrácia hráčov majstrovských súťaží

KK SZFB v rámci svojej činnosti kontrolovala predovšetkým rozsah a efektívnosť plnenia cieľov SZFB, pričom dospela k nasledovným zisteniam.

Kontrola bola vykonaná na základe nasledovných podkladov:

- zápisnice zo zasadnutia Prezídia SZFB za obdobie od 19.06.2015 do 26.02.2016
- internetová stránka SZFB
- údaje matriky SZFB
- vlastné zistenia a pozorovania

C.2 Rozvoj florbalu a jeho propagácia

SZFB v kontrolovanom období zabezpečovalo v rámci rozvoja športového odvetvia najmä činnosti súvisiace s celoštátnymi a regionálnymi súťažami, súťažami mládeže, reprezentácie a činnosti matriky a sekretariátu SZFB.

C.2.1 Rozvoj členskej základne

K 31. máju 2016 bolo členom SZFB 71 klubov. Medziročne nedošlo k zmene v počte klubov. Oproti máju 2014 došlo k nárastu o 1 klub.

K 31. máju 2016 bolo najviac klubov v Bratislavskom kraji (17) a najmenej klubov v Prešovskom kraji (4). Najviac klubov bolo evidovaných v okrese Bratislava I-V (13 klubov). **V 35 okresoch** zo 73 (pozn. Okresy Bratislava I-V a Okresy Košice I-IV boli na účely tejto štatistiky chápané ako jeden okres) **nebol evidovaný ani jeden klub.**

Za obdobie dvoch rokov (od 31. mája 2014 do 31. mája 2016) najvýraznejší nárast v počte klubov zaznamenali Trnavský kraj a Nitriansky kraj (oba po 2 kluby). Najvýraznejší pokles zaznamenal Košický kraj (pokles o 3 kluby). V prípade 58 okresov nedošlo k zmene v počte klubov. Najvýraznejší nárast zaznamenali okres Námestovo a Hlohovec (oba po 2 kluby). Najvýraznejší pokles zaznamenali okres Poprad, Levoča, Spišská Nová Ves, Košice okolie,

Košice I-IV, Žilina, Pezinok a Malacky (všetky po 1 klube). **Celkovo možno hodnotiť, že za obdobie ostatných dvoch rokov došlo k stagnácii v počte klubov a stagnácii rozširovania florbalu do ďalších okresov Slovenskej republiky.**

Podrobný prehľad je uvedený v prílohe č. 1.

Podľa získaných údajov je v SZFB registrovaných **7.463 hráčov, z toho 1.079 žien a 6.384 mužov.** Medziročne:

- **narástol** počet hráčov o 532 hráčov, t. j. **o 7,68 %**, z toho
 - o v kategórii žien narástol o 90 hráčov, t. j. **o 9,10 %**
 - o a v kategórii mužov narástol o 442 hráčov, t. j. **o 7,44 %**.

Počet hráčov nad 18 rokov je **2.380, z toho 407 žien a 1.973 mužov.** Medziročne:

- **narástol** počet hráčov nad 18 rokov o 229, t. j. **o 10,65 %**, z toho
 - o v kategórii žien **poklesol** o 99 hráčov, t. j. **o 19,57 %**
 - o a v kategórii mužov narástol o 328 hráčov, t. j. **o 19,94 %**.

Počet hráčov do 18 rokov je **5.083, z toho 672 žien a 4.411 mužov.** Medziročne:

- **narástol** počet hráčov do 18 rokov o 303, t. j. **o 6,34 %**, z toho
 - o v kategórii žien narástol o 189 hráčov, t. j. **o 39,13 %**
 - o a v kategórii mužov narástol o 114 hráčov, t. j. **o 2,65 %**.

Počet hráčov do 15 rokov je **3.446, z toho 394 žien a 3.052 mužov.** Medziročne:

- **narástol** počet hráčov do 18 rokov o 685, t. j. **o 24,81 %**, z toho
 - o v kategórii žien narástol o 85 hráčov, t. j. **o 27,51 %**
 - o a v kategórii mužov narástol o 600 hráčov, t. j. **o 24,47 %**.

Vzhľadom na uvedené možno konštatovať, že **vo všetkých kategóriách medziročne vzrástol počet hráčov s výnimkou kategórie žien nad 18 rokov.** Najväčší relatívny nárast zaznamenala kategória žien do 18 rokov, a to o 39,13 %. Najväčší absolútny nárast zaznamenala kategória mužov do 15 rokov, a to o 600 hráčov.

Je nutné konštatovať, že vzhľadom na stagnáciu v počte klubov a vzhľadom na nárast v počte hráčov, je dôsledkom nárastu hráčov rozsiahla činnosť doterajších klubov.

C.2.2 Súťažný úsek

V súťažnom ročníku 2015/2016 boli otvorené dve celoštátne súťaže v kategórii mužov, dve celoštátne v kategórii žien a jedna regionálna súťaž v kategórii mužov v členení na regióny Bratislava, západ, stred.

Mužské súťaže zaznamenali **stagnáciu** v účasti družstiev oproti dvom predchádzajúcim súťažným ročníkom. Nutné je poukázať najmä na skutočnosť, že **v regióne východ sa súťaž M2 neotvorila.** Taktiež je vhodné poukázať na skutočnosť, že vývoj v regiónoch západ a stred nasvedčuje tomu, že **nie je možné v blízkej dobe uvažovať o otvorení krajských súťaží.**

Ženské súťaže zaznamenali **pokles** v účasti družstiev oproti dvom predchádzajúcim súťažným ročníkom. Nutné je poukázať najmä na podstatný prepád v počte účastníkov Z1 o viac ako 50 % oproti predchádzajúcim sezónam. Vývoj v súťažiach nasvedčuje tomu, že

bude úspechom, ak sa podarí aspoň stabilizovať druhú najvyššiu celoštátnu súťaž, čo z hľadiska krátkodobej a strednodobej minulosti možno hodnotiť ako zlyhanie zo strany vedenia SZFB.

V súťažnom ročníku 2015/2016 boli otvorené celoštátna súťaž juniorov a regionálne súťaže ostatných mládežníckych kategórií, ktoré boli zavŕšené organizáciou Majstrovstiev Slovenska v jednotlivých kategóriách.

Väčšina mládežníckych súťaží (juniori, juniorky, dorastenci, dorastenky, staršie žiačky, mladší žiaci, mladšie žiačky, staršia a mladšia prípravka) zaznamenali nárast alebo až podstatný nárast v počte družstiev. **Celkový nárast v počte mládežníckych družstiev oproti predchádzajúcim dvom sezónam možno hodnotiť kladne a dá sa očakávať pozitívny vývoj.** Je však potrebné vytknúť, že **dievčenská zložka podstatne zaostáva za chlapčenskou zložkou** a do budúcnosti bude nutné sústrediť činnosť SZFB na zlepšenie práce s dievčenskou zložkou. Taktiež je nutné konštatovať, že je nízky nárast družstiev v súťažiach u klubov, ktoré nemajú tradíciu práce s mládežou.

Podrobný prehľad je uvedený v prílohe č. 1.

C.2.3 Mimosúťažný úsek

V rámci mimosúťažného úseku sa na jeseň roku 2015 uskutočnila školská súťaž OXDOG ZŠ CUP FLORBAL, ktorej sa zúčastnilo viac ako 2050 školských družstiev. Školské tímy postupne medzi sebou súťažili, pričom súťaž vyvrcholila finále, ktoré sa uskutočnilo v Košiciach.

KK SZFB nezaznamenala inú významnejšiu činnosť SZFB na úseku mimosúťažnom.

C.2.4 Propagácia florbalu

SZFB komunikovalo svoju činnosť najmä prostredníctvom:

- internetovej stránky www.szfb.sk
- facebookovej stránky www.facebook.com/SlovenskyZvazFlorbalu
- v denníku Šport

Florbal bol taktiež propagovaný v rámci reprezentačných akcií, a to najmä:

- MS žien, ktoré sa uskutočnili v decembri 2015 a ktorých zápasy boli vysielané aj RTVS
- Kvalifikácie na MS mužov, ktorá sa uskutočnili vo februári 2016 v Nitre
- MS junioriek, ktoré sa uskutočnili v máji 2016 v Kanade

Negatívnu publicitu vytvorili mediálne výstupy reprezentantiek v kategórií žien v decembri 2015 ako aj v kategórií junioriek.

V rámci propagácie florbalu bola v kontrolovanom období realizovaná anketa „Florbalista roku“.

C.2.5 Ostatné aktivity

V rámci rozvoja športového odvetvia sa zvýšil rozsah elektronizácie činnosti SZFB, keď sa na plno spustil Informačný systém florbalu.

V rámci činnosti sekretariátu SZFB sa zúžil počet zamestnancov a pracovníkov. V súčasnej dobe je sekretariát obsadený jediným zamestnancom, kým v minulosti mal SZFB doposiaľ najviac troch zamestnancov.

V rámci podpory nových klubov SZFB realizovalo aktivitu tzv. „štartovací balíček“, v súvislosti s čím SZFB podporilo nové kluby 15 ks florbalových loptičiek a metodickou príručkou pre trénerov.

C.2.6 Zistené nedostatky

- vedenie SZFB málo a nedostatočne komunikuje na verejnosti a ak komunikuje, tak nedostatočne komunikuje atraktivitu tohto športu, nedostatočne akcentuje, že florbal je najpopulárnejší šport medzi deťmi a z toho dôvodu sa ich rodičia, politici, sponzori a široká verejnosť o florbal zaujíma nedostatočne
- vedenie SZFB nedostatočne akceleruje rozvoj florbalu v regiónoch, okresoch a lokalitách, v ktorých doposiaľ tento šport nie je organizovaný
- podpora rastu domácich súťaží, najmä v kategórii žien a akvizícia nových klubov a družstiev do súťaží je nedostatočná
- SZFB je personálne absolútne poddimenzované a pri kvante činností, ktoré zabezpečuje má malú možnosť venovať sa rozvoju
- celkovo možno konštatovať, že vedenie SZFB sa rozvoju florbalu skôr prizerá, než by bol rozvoj florbalu dôsledkom systematickej činnosti vedenia SZFB
- vedenie SZFB nedostatočne využíva marketingový potenciál florbalu a aktivitu necháva na kluby
- podpora školských súťaží je nedostatočným komunikačným nástrojom, pričom potenciál samotnej školskej súťaže zostal v rozsahu celoštátnej propagácie nevyužitý
- vedenie SZFB prakticky vôbec nevyužíva nástroje PR komunikácie, neorganizuje samostatné akcie a podujatia zamerané výlučne na propagáciu florbalu
- v kontrolovanom období boli minimálnym spôsobom cestou televízie a rozhlasu propagované výsledky domácich súťaží a vôbec činnosti SZFB, čo je v dobe rastúcich výdavkov štátneho telerozhlasu na domáci šport neprijateľné
- s poľutovaním KK SZFB musí konštatovať, že od vzniku florbalového hnutia je hlavným motorom rastu členskej základne SZFB výlučne atraktivita a popularita florbalu ako takeého a zväz je pasívny prijímateľ tohto procesu

C.3. Zastupovanie záujmov SZFB smerom navonok

V rámci podpory zastupovania záujmov SZFB smerom navonok, tieto činnosti zastrešovali predovšetkým prezident SZFB Daniel Granec a výkonný viceprezident SZFB Oto Divinský. Činnosť bola zameraná na zastupovanie pred Ministerstvom školstva, vedy, výskumu a športu SR a pred IFF. Rozsah činnosti KK SZFB nezaznamenala, keďže **dopyt na zodpovedných zástupcov SZFB zostal do vypracovania tejto správy nezodpovedaný**. Z hľadiska efektivity činnosti je potrebné konštatovať, že v rámci legislatívy Slovenskej republiky sa aj po legislatívnych zmenách chápe florbal ako uznaný šport. Zo strany štátu došlo k navýšeniu štátnej dotácie na rok 2016.

Zistené nedostatky:

- v nadväznosti na predchádzajúce konštatovania, KK SZFB má za to, že vedenie SZFB nedostatočným spôsobom lobuje za záujmy florbalového hnutia, čo má významné ekonomické dôsledky
- KK SZFB konštatuje nedostatočnú komunikáciu zo strany vedenia SZFB smerom k štátnym orgánom a najmä MŠVVaŠ SR
- vzhľadom na počet aktívnych hráčov a vzhľadom na počet detí, ktoré sa venujú florbalu mimo štruktúr SZFB je vhodné očakávať, že vedenie SZFB osloví vedenie MŠVVaŠ SR za účelom zvýraznenia podpory rozvoja florbalu a tento program patrične aj verejnosti pretlmočí

C.4. Spracovanie koncepcie florbalu

V rámci spracovania koncepcie florbalu boli zamýšľané k vypracovaniu koncepcie rozvoja rozhodcov, trénerov, regionálnych výberov mládežníckych kategórií a rozvoja mládežníckeho florbalu.

Relevantne spracovaná bola koncepcia regionálnych výberov mládežníckych kategórií. V minulosti bola rozpracovaná koncepcia rozvoja ženského florbalu.

Zistené nedostatky:

- KK SZFB nezaznamenala relevantnú realizáciu koncepcií

C.5. Zabezpečovanie prípravy florbalovej reprezentácie

SZFB organizovalo reprezentácie mužov, juniorov, žien a junioriek. Materiálno-technické zabezpečenie reprezentačných družstiev zodpovedá ekonomickým možnostiam SZFB.

C.6. Zabezpečovanie starostlivosti o športové talenty

KK SZFB nezaznamenala v kontrolovanom období systematickú činnosť v oblasti zabezpečovania starostlivosti o športové talenty.

C.7. Organizácia celoštátnych športových súťaží vo florbale

K uvedenému bodu pozri bližšie bod C.2.2 Súťažný úsek

C.8. Zriaďovanie a činnosť odborných komisií

Prezídium SZFB má k 31.05.2016 zriadené nasledovné odborné komisie:

- **Disciplinárnu komisiu**
 - o koná vo veciach disciplinárnych priestupkov jednotlivcov a kolektívov v súťažiach riadených priamo ústredným orgánom SZFB, prípadne v súvislosti s reprezentáciou, ako aj všetkých disciplinárnych priestupkov v prestupnom či registračnom konaní podľa Disciplinárneho poriadku SZFB
 - o predsedom je Lubomír Klosík a členom je Pavol Vrábel'
- **Ligovú komisiu**

- je odborným orgánom prezídia SZFB. Hlavným poslaním (úlohou) komisie je v rámci svojich kompetencií riadiť súťaže SZFB v rozsahu celoštátnych súťaží, metodicky viesť iné orgány pri riadení nižších súťaží a navrhovať vhodné opatrenia týkajúce sa týchto i ďalších oblastí SZFB podľa Súťažného poriadku SZFB
- predsedom je Vladimír Roziak a členmi sú Peter Vrba a Dáriuš Sihel'ský
- **Komisiu mládeže**
 - je odborným orgánom prezídia SZFB. Hlavným poslaním KM je v rámci svojich kompetencií odborne riadiť oblasť mládežníckych súťaží, rozvoj talentovaných mladých ľudí, a navrhovať príslušné opatrenia týkajúce sa ďalších oblastí SZFB
 - predsedom je Helena Kunšteková a členmi sú Marián Klimčík, Daniel Baránek, Martin Kopejtko a Peter Ivanka
- **Komisiu rozhodcov**
 - je odborným nezávislým orgánom Prezídia SZFB. Hlavným poslaním KRD je v rámci svojich kompetencií riadiť oblasť rozhodcov a delegátov a navrhovať patričné opatrenia týkajúce sa oblasti rozhodcov, delegátov a ďalších oblastí SZFB
 - predsedom je Peter Zámečník a členmi sú Tomáš Juhás a Peter Hrivnák
- **Komisiu ženského florbalu**
 - je odborným nezávislým orgánom Prezídia SZFB. Hlavným poslaním KŽF je v rámci svojich kompetencií pripravovať návrhy na zlepšenie a rozvoj ženského florbalu na Slovensku
 - predsedom je Jozef Grega a členmi sú Gerhard Puchír a Peter Tydlačka
- **Odvolačnú komisiu**
 - rozhoduje o všetkých odvolaniach proti rozhodnutiam, ktoré vydali v I. stupni komisie Prezídia SZFB, a to najmä Disciplinárna komisia SZFB, Rozhodcovská komisia SZFB, Ligová komisia SZFB a Komisia mládeže SZFB podľa Odvolacieho poriadku SZFB
 - predsedom je Daniel Granec
 - je nutné konštatovať, že odvolacia komisia doposiaľ nemá rozhodnuté všetky podania od sezóny 2014/2015
- **Legislatívnu komisiu**
 - je poradný orgán Prezídia SZFB. Komisia najmä zaujíma stanoviská k návrhom vnútorných predpisov, pripravuje návrhy vnútorných predpisov a vykonáva iné činnosti v legislatívnej a právnej oblasti, ktorými ju poverí Prezídium SZFB
 - predsedom je Oto Divinský a členmi sú Matúš Sokol a Peter Slávik
- **Komisiu metodiky a vzdelávania**
 - predsedom je Oto Divinský a členmi sú Peter Zámečník, Martin Kopejtko, Peter Dobrý a Teo Turay

C.9. Organizácia vzdelávania športových odborníkov a povoľovanie činnosti športových odborníkov

V kontrolovanom období sa uskutočnili školenia rozhodcov a hlavných vedúcich družstiev.

V kontrolovanom období sa neuskutočnili školenia trénerov ani doškolovacie semináre trénerov. Pritom SZFB ukladá pravidelne klubom povinnosť mať v súťažiach, ktorých sú účastníkmi, vyškolených trénerov, hoci SZFB neposkytuje možnosť splniť si túto povinnosť. Rozvoj a zvyšovanie kvality súťaží a národnej reprezentácie je priamo úmerné zvyšovaniu odbornej úrovne trénerov – bez realizácie odborného vzdelávania trénerov je rozvoj

a zvyšovanie kvality súťaží a národnej reprezentácie značne ohrozené a možno ho chápať iba ako živelné. **Uvedené skutočnosti hodnotí KK SZFB ako absolútne neprijateľné.**

SZFB vykonával svoju činnosť v oblasti povoľovania činnosti športových odborníkov na základe realizovaných školení rozhodcov a hlavných vedúcich družstiev. Dňa 1. júna 2016 schválilo Prezídium SZFB legislatívu upravujúcu oblasť povoľovania činnosti športových odborníkov. Predtým predmetná oblasť nebola legislatívne upravená. Možno konštatovať, že rozsah a kvalita činnosti SZFB v oblasti povoľovania činnosti športových odborníkov, je nedostatočná a skôr náhodná než systematická.

C.10. Legislatívna činnosť

Legislatívna činnosť vedenia SZFB bola pomerne rozsiahla. V kontrolovanom období boli prijaté zmeny alebo doplnenia nasledovných predpisov:

- súťažný poriadok SZFB
- prestupový poriadok SZFB
- registračný poriadok SZFB
- odvolací poriadok SZFB
- legislatívny poriadok SZFB
- pokyn pre posielanie hlásenky o zápase
- pokyn pre riadenie regionálnych súťaží
- štatút komisie ženského florbalu SZFB
- príloha k vnútornej smernici SZFB č. 1/2010 – sadzobník odmien vyplácaných SZFB
- predpisy pre celoštátne súťaže pre sezónu 2015/2016
- predpis povinnosti družstva mať vyškoleného vedúceho družstva
- predpis povinnosti klubu mať mládežnícke družstvá
- predpis povinnosti mať vyškolených rozhodcov
- predpis pre ceremoniály pri ligových zápasoch
- predpis pre prácu so súpisťou družstva
- predpis pre zabezpečenie vyplňania elektronického zápisu
- predpis upravujúci činnosť hlásateľa pri zápasoch
- príkladový sadzobník poriadkových pokút
- povinnosti organizátorov ligových stretnutí
- reglement súťaže Extraliga s prílohami: Reklamná príloha a Televízna príloha

Je nutné spomenúť, že v kontrolovanom období bol prijatý nový zákon o športe – zákon č. 440/2015 Z. z. zákon o športe a o zmene a doplnení niektorých zákonov. V nadväznosti na novú zákonnú úpravu bude nutné prijať rozsiahlu novelizáciu predpisov SZFB vrátane Stanov SZFB v záujme zachovania postavenia SZFB ako národného športového zväzu a poskytovania štátneho príspevku na činnosť SZFB.

Vzhľadom na uvedené skutočnosť KK SZFB kladie dôraz na to, aby vedenie SZFB stabilizovalo legislatívu SZFB a aby nedochádzalo k takej rozsiahlej činnosti v tejto oblasti. Časté zmeny a doplnenia predpisov SZFB narušujú právnu istotu členov SZFB vo vzťahu k rozsahu ich práv a najmä povinností. Tým skôr, že kluby realizujú svoju činnosť neprofesionálne, bez právnych štruktúr a je enormne náročné neustále sledovať zmeny práv a povinností, ktoré im vyplývajú v dôsledku legislatívnych zmien. Je nutné tiež zdôrazniť, že napriek častým legislatívnym zmenám obsahujú predpisy SZFB množstvo sporných otázok, ktoré vytvárajú problémy vo vzťahu k plynulosti činnosti SZFB.

C.11. Plnenie úloh v boji proti doping

V oblasti plnenia úloh v boji proti doping možno konštatovať, že SZFB si plnilo svoje zákonné povinnosti.

C.12. Zabezpečovanie finančných prostriedkov na činnosť SZFB

Vo vzťahu k sledovanej oblasti je nutné konštatovať, že príjmy SZFB v kontrolovanom období medziročne vzrástli. Napriek tomu štruktúra zdrojov zostala zachovaná a je tvorená:

- platbami klubov na účasť v súťažiach (štartovné, licenčné poplatky, prestupové poplatky a pod.)
- platbami klubov za porušenie povinností (pokuty a pod.)
- štátna dotácia.

Ako pozitívny možno konštatovať nárast príjmov z dotácie mesta Bratislava a Bratislavského samosprávneho kraja. Sídlo SZFB umiestnené v Bratislave nedovoľuje čerpať dotácie z iných miest a obcí a najmä z iných samosprávnych krajov. V rámci členenia SZFB stojí za úvahu vytvorenie regionálnych organizácií so samostatnou právnou subjektivitou v jednotlivých krajoch okrem iných za účelom vytvorenia možnosti čerpať dotácie na činnosť SZFB aj z iných VÚC než len z bratislavského VÚC.

Ako už bolo vytknuté skôr, v štruktúre finančných zdrojov SZFB chýbajú:

- výnos hospodárenia s vlastným majetkom, najmä nájomné z prenájmu hnutel'ného a nehnuteľného majetku a plôch na reklamné účely,
- výnos marketingových aktivít,
- príspevky od Medzinárodnej florbalovej federácie (IFF),
- dary a príspevky,
- príjmy z predaja vstupeniek,
- iné príjmy,

hoci sú Stanovami SZFB predpokladané (čl. 20 Stanov SZFB). V porovnaní s inými národnými športovými zväzmi s porovnateľnou členskou základňou je nutné konštatovať ako **absolútne nedostatočný rozsah výnosov z marketingových aktivít.**

Vedenie SZFB aj napriek snahe je neschopné diverzifikovať príjmy SZFB a najmä zabezpečiť príjmy z marketingu.

C.13. Podpora rozvoja športovej činnosti zdravotne ťažko postihnutých

Vo vzťahu k **športovej činnosti zdravotne ťažko postihnutých** je nutné konštatovať, že **SZFB v tejto oblasti nevyvíjalo žiadnu aktivitu.**

C.14. Propagácia vlastnej činnosti v médiách, publikačná činnosť

Z hľadiska **mediálnej komunikácie** dochádzalo ku komunikácii činnosť SZFB najmä prostredníctvom **televízie** (RTVS, JOJ), **rozhlasu** (v pomerne nízkej miere všetky relevantné stanice) a **tlače** (najmä denník Šport, tiež Hospodárske noviny, Pravda, Sme a ostatné relevantné noviny). S výnimkou denníku Šport **bola predmetom komunikácie prakticky výlučne činnosť florbalovej reprezentácie**, a to najmä účasť žien na MS, ďalej tiež kvalifikácia mužov. Ku komunikácii účasti junioriek na MS v Kanade došlo až po

nešťastnom rozhovore reprezentantiek SR so zástupcom zahraničného média. Vo vzťahu k denníku Šport bol rozsah uverejňovaných informácií o činnosti SZFB podstatne širší, avšak k tejto skutočnosti došlo v dôsledku platenej inzercie zo strany SZFB.

Do pozornosti je hodné uviesť, že RTVS odvysielala priame prenosy zo zápasov reprezentácie žien na MS vo Fínsku, avšak je tiež potrebné poznamenať, že **SZFB sa na tom finančne podieľalo**.

Vo vzťahu k **publikačnej činnosti SZFB** je nutné konštatovať, že **SZFB v tejto oblasti nevyvíja žiadnu aktivitu**.

C.15. Materiálno-technická podpora členov SZFB

Vedenie SZFB realizovalo viaceré aktivity v oblasti materiálno-technickej podpory členov SZFB, a to najmä podpora nových klubov a podpora klubov pracujúcich s mládežou. Rozsah a kvalita činnosti je primeraná ekonomickým možnostiam SZFB a medziročne zaznamenala kvalitatívny aj kvantitatívny nárast, čo možno hodnotiť pozitívne. V absolútnej miere je však nutné činnosť hodnotiť ako zanedbateľnú a neuspokojivú.

C.16. Registrácia hráčov majstrovských súťaží

Vo vzťahu k oblasti registrácie hráčov majstrovských súťaží je nutné konštatovať veľký a pozitívny pokrok v tejto oblasti. SZFB začalo primeraným a vhodným spôsobom využívať nástroje internetu a elektronizácie daných činností. SZFB spustilo do plnej prevádzky Informačný systém florbalu, ktorý podstatným spôsobom zjednodušil dané činnosti tak na strane SZFB ako aj na strane klubov.

Bude otázkou budúcich období zdokonalenie systému a odstránenie prípadných chýb a nedostatkov. Do budúcnosti je vhodné uvažovať o prepojení platieb a ISF.

D. Iné zistenia

D.1 Aktivita členov Prezídia SZFB

V období kontrolovanom období boli členmi Prezídia SZFB:

- Daniel Granec, prezident SZFB
- Oto Divinský, výkonný viceprezident SZFB
- Pavol Blaško, viceprezident SZFB
- Helena Kunšteková, členka Prezídia SZFB
- Jozef Grega, člen Prezídia SZFB
- Peter Varga, člen Prezídia SZFB do 01/2016 a
- Vladimír Roziak, člen Prezídia SZFB

V kontrolovanom období sa konali nasledovné zasadnutia prezídia s nasledovnou účasťou:

| Zasadnutie | Daniel Granec | Oto Divinský | Pavol Blaško | Helena Kunšteková | Jozef Grega | Peter Varga | Vladimír Roziak |
|-------------------|----------------------|---------------------|---------------------|--------------------------|--------------------|--------------------|------------------------|
| 19.06.2015 | áno | áno | nie | áno | nie | áno | nie |
| 04.08.2015 | áno | áno | nie | áno | áno | nie | nie |

| | | | | | | | |
|--------------|------------|------------|------------|------------|------------|------------|------------|
| 19.10.2015 | áno | áno | nie | nie | nie | áno | áno |
| 11.12.2015 | áno | nie | áno | áno | áno | nie | nie |
| 26.02.2016 | áno | áno | áno | áno | áno | - | áno |
| 01.06.2016 | áno | áno | nie | áno | nie | - | áno |
| SPOLU | 6/6 | 5/6 | 2/6 | 5/6 | 3/6 | 2/4 | 3/6 |

Najlepšiu účasť na zasadnutiach mal **prezident SZFB Daniel Granec**, ktorý mal 100 % účasť. **Najhoršiu účasť** na zasadnutiach mal **viceprezident SZFB Pavol Blaško**, ktorý mal 33 % účasť. Priemerná účasť členov Prezídia SZFB bola na úrovni 65 %. Lepšiu ako priemernú účasť mali výkonný viceprezident SZFB Oto Divinský a členka Prezídia SZFB Helena Kunšteková. Ostatní členovia Prezídia SZFB mali horšiu ako priemernú účasť.

K uvedenému je potrebné konštatovať, že činnosť v orgánoch SZFB je doposiaľ dobrovoľná a nie je primerane odmeňovaná. Pre profesionalizáciu služieb poskytovaných SZFB je potrebné profesionalizovať aj postavenie zodpovedných osôb, najmä osôb, ktoré zabezpečujú celkový chod SZFB.

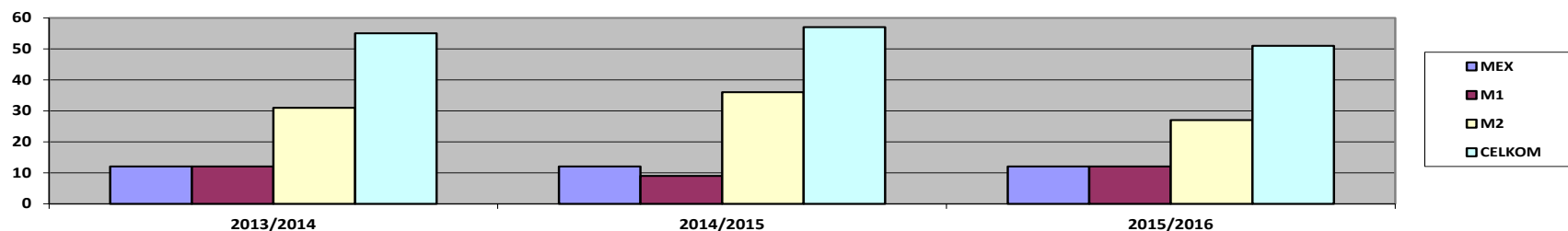
V Bratislave, dňa 22. júna 2016

JUDr. Filip Gilányi
predseda KK SZFB

PRÍLOHA Č. 1

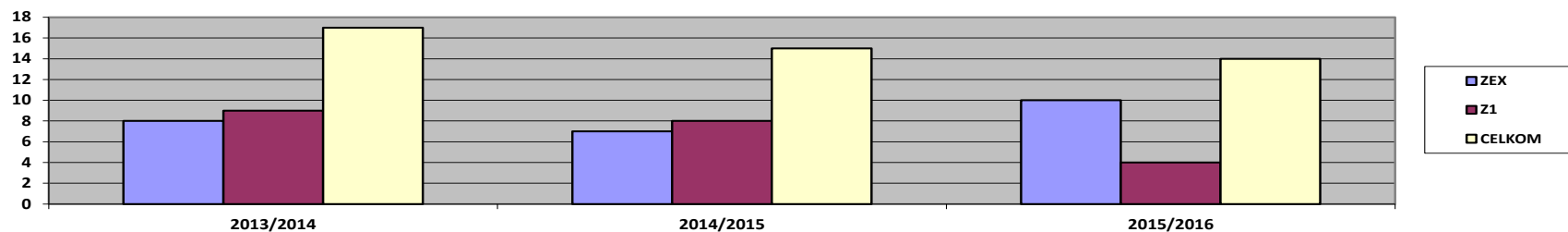
Prehľad mužských súťaží

| | Sezóna 2015/2016 | Sezóna 2014/2015 | Sezóna 2013/2014 | Rozdiel |
|--------------------------------------|--|---|--|---|
| Najvyššia súťaž (MEX) – celoštátna | 12 družstiev | 12 družstiev | 12 družstiev | bez zmien |
| 2. najvyššia súťaž (M1) – celoštátna | 12 družstiev | 9 družstiev | 12 družstiev | bez zmien |
| 3. najvyššia súťaž (M2) – regionálna | 27 družstiev z toho: - 10 družstiev región BA - 7 družstiev región ZÁP - 10 družstiev región STR - 0 družstiev región VÝCH | 36 družstiev z toho: - 10 družstiev región BA - 10 družstiev región ZÁP - 11 družstiev región STR - 5 družstiev región VÝCH | 31 družstiev z toho: - 8 družstiev región BA - 9 družstiev región ZÁP - 9 družstiev región STR - 5 družstiev región VÝCH | pokles o 4 družstvá |
| CELKOM | 51 družstiev | 57 družstiev | 55 družstiev | pokles o 7,27 % (4 družstvá) |



Prehľad ženských súťaží

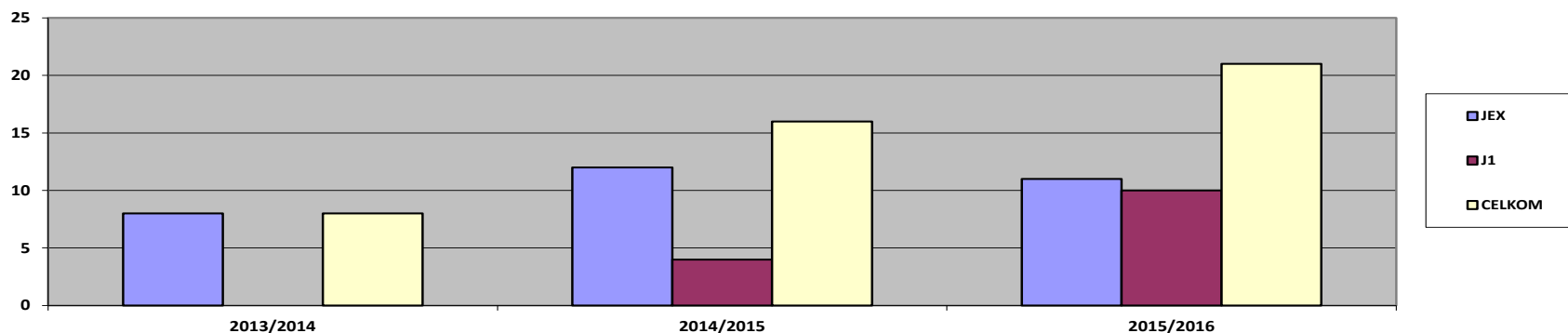
| | Sezóna 2015/2016 | Sezóna 2014/2015 | Sezóna 2013/2014 | Rozdiel |
|--------------------------------------|---------------------|---------------------|---------------------|--------------------------------------|
| Najvyššia súťaž (ZEX) – celoštátna | 10 družstiev | 7 družstiev | 8 družstiev | nárast o 2 družstvá |
| 2. najvyššia súťaž (Z1) – celoštátna | 4 družstvá | 8 družstiev | 9 družstiev | pokles o 5 družstvá |
| CELKOM | 14 družstiev | 15 družstiev | 17 družstiev | pokles o 17,65 % (3 družstvá) |



Prehľad mládežníckych súťaží

Juniori

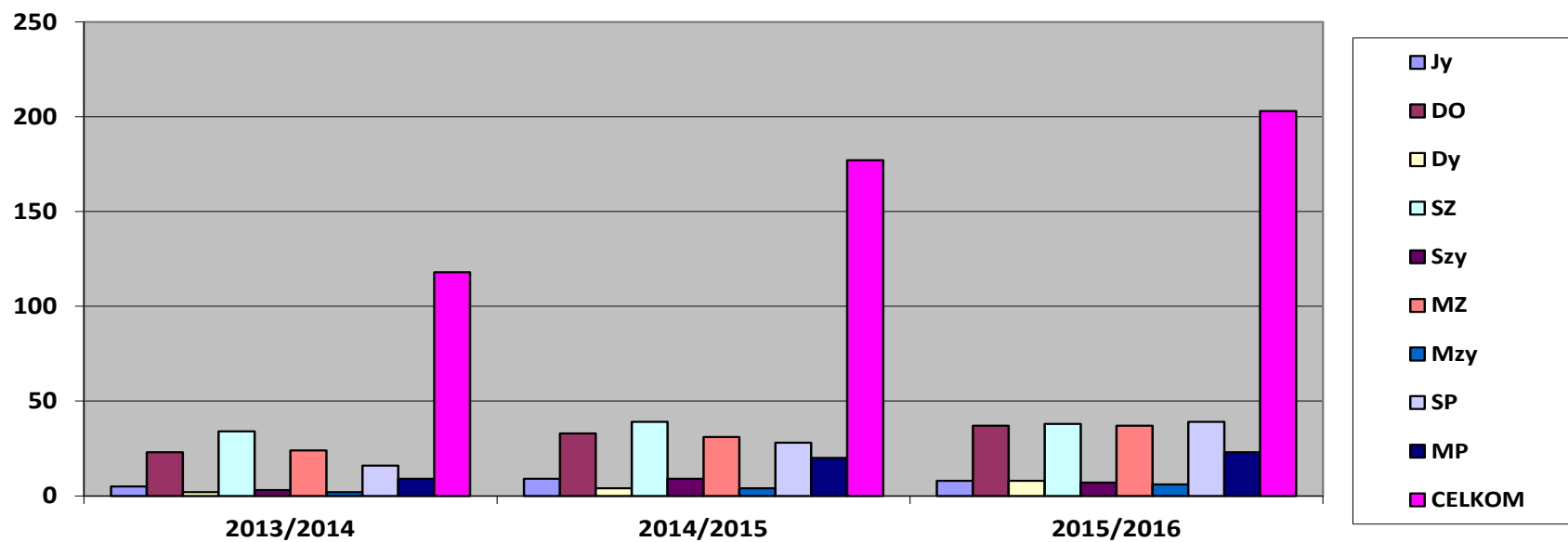
| | Sezóna 2015/2016 | Sezóna 2014/2015 | Sezóna 2013/2014 | Rozdiel |
|------------------------------------|---|---|--------------------|--|
| Najvyššia súťaž (JEX) – celoštátna | 11 družstiev | 12 družstiev | 8 družstiev | nárast o 3 družstvá |
| 2. najvyššia súťaž – regionálna | 10 družstiev z toho: - 1 družstvo región BA - 7 družstiev región ZÁP - 1 družstvo región STR - 1 družstvo región VÝCH | 4 družstvá z toho: - 0 družstiev región BA - 2 družstvá región ZÁP - 1 družstvo región STR - 1 družstvo región VÝCH | 0 družstiev | nárast o 10 družstiev |
| CELKOM | 21 družstiev | 16 družstiev | 8 družstiev | nárast o 162,5 % (13 družstiev) |



Ostatné mládežnícke kategórie

| | Sezóna 2015/2016 | Sezóna 2014/2015 | Sezóna 2013/2014 | Rozdiel |
|--------------|--|---|--|---------------------------------|
| Juniorky | 8 družstiev z toho: - 1 družstvo región BA - 1 družstvo región ZÁP - 3 družstvá región STR - 3 družstvá región VÝCH | 9 družstiev z toho: - 0 družstiev región BA - 3 družstvá región ZÁP - 3 družstvá región STR - 3 družstvá región VÝCH | 5 družstiev z toho: - 2 družstvá región BA - 0 družstiev región ZÁP - 3 družstvá región STR - 0 družstiev región VÝCH | nárast o 60 % (3 družstvá) |
| Dorastenci | 37 družstiev z toho: - 8 družstiev región BA - 11 družstiev región ZÁP - 11 družstiev región STR - 7 družstiev región VÝCH | 33 družstiev z toho: - 6 družstiev región BA - 9 družstiev región ZÁP - 11 družstiev región STR - 7 družstiev región VÝCH | 23 družstiev z toho: - 8 družstiev región BA - 7 družstiev región ZÁP - 8 družstiev región STR - 0 družstiev región VÝCH | nárast o 60,87 % (14 družstiev) |
| Dorastenky | 8 družstiev z toho: - 1 družstvo región BA - 2 družstvá región ZÁP - 4 družstvá región STR - 1 družstvo región VÝCH | 4 družstvá z toho: - 0 družstiev región BA - 0 družstiev región ZÁP - 3 družstvá región STR - 1 družstvo región VÝCH | 2 družstiev z toho: - 2 družstvá región BA - 0 družstiev región ZÁP - 3 družstvá región STR - 0 družstiev región VÝCH | nárast o 300 % (6 družstiev) |
| Starší žiaci | 38 družstiev z toho: | 39 družstiev z toho: | 34 družstiev z toho: | nárast o 11,76 % (4 družstvá) |

| | | | | |
|-------------------|--|--|--|--|
| | <ul style="list-style-type: none"> - 9 družstiev región BA - 11 družstiev región ZÁP - 11 družstiev región STR - 7 družstiev región VÝCH | <ul style="list-style-type: none"> - 10 družstiev región BA - 11 družstiev región ZÁP - 10 družstiev región STR - 8 družstiev región VÝCH | <ul style="list-style-type: none"> - 13 družstiev región BA - 6 družstiev región ZÁP - 7 družstiev región STR - 8 družstiev región VÝCH | |
| Staršie žiačky | 7 družstiev z toho: <ul style="list-style-type: none"> - 1 družstvo región BA - 2 družstvá región ZÁP - 3 družstvá región STR - 1 družstvo región VÝCH | 9 družstiev z toho: <ul style="list-style-type: none"> - 0 družstiev región BA - 3 družstvá región ZÁP - 3 družstvá región STR - 3 družstvá región VÝCH | 3 družstiev z toho: <ul style="list-style-type: none"> - 0 družstiev región BA - 0 družstiev región ZÁP - 3 družstvá región STR - 0 družstiev región VÝCH | nárast o 133,33 % (3 družstvá) |
| Mladší žiaci | 37 družstiev z toho: <ul style="list-style-type: none"> - 9 družstiev región BA - 8 družstiev región ZÁP - 9 družstiev región STR - 11 družstiev región VÝCH | 31 družstiev z toho: <ul style="list-style-type: none"> - 8 družstiev región BA - 6 družstiev región ZÁP - 9 družstiev región STR - 8 družstiev región VÝCH | 24 družstiev z toho: <ul style="list-style-type: none"> - 8 družstiev región BA - 4 družstvá región ZÁP - 5 družstiev región STR - 7 družstiev región VÝCH | nárast o 54,17 % (13 družstiev) |
| Mladšie žiačky | 6 družstiev z toho: <ul style="list-style-type: none"> - 0 družstiev región BA - 2 družstvá región ZÁP - 3 družstvá región STR - 1 družstvo región VÝCH | 4 družstvá z toho: <ul style="list-style-type: none"> - 0 družstiev región BA - 1 družstvo región ZÁP - 3 družstvá región STR - 0 družstiev región VÝCH | 2 družstvá z toho: <ul style="list-style-type: none"> - 0 družstiev región BA - 0 družstiev región ZÁP - 2 družstvá región STR - 0 družstiev región VÝCH | nárast o 200 % (4 družstvá) |
| Staršia prípravka | 39 družstiev z toho: <ul style="list-style-type: none"> - 13 družstiev región BA - 6 družstiev región ZÁP - 10 družstiev región STR - 10 družstiev región VÝCH | 28 družstiev z toho: <ul style="list-style-type: none"> - 10 družstiev región BA - 5 družstiev región ZÁP - 6 družstiev región STR - 7 družstiev región VÝCH | 16 družstiev z toho: <ul style="list-style-type: none"> - 6 družstiev región BA - 0 družstiev región ZÁP - 6 družstiev región STR - 4 družstvá región VÝCH | nárast o 143,75 % (23 družstiev) |
| Mladšia prípravka | 23 družstiev z toho: <ul style="list-style-type: none"> - 8 družstiev región BA - 4 družstiev región ZÁP - 6 družstiev región STR - 5 družstiev región VÝCH | 20 družstiev z toho: <ul style="list-style-type: none"> - 8 družstiev región BA - 2 družstvá región ZÁP - 5 družstiev región STR - 5 družstiev región VÝCH | 9 družstiev z toho: <ul style="list-style-type: none"> - 6 družstiev región BA - 0 družstiev región ZÁP - 3 družstvá región STR - 0 družstiev región VÝCH | nárast o 155,56 % (14 družstiev) |
| CELKOM | 203 družstiev | 177 družstiev | 118 družstiev | nárast o 72,03 % (85 družstiev) |



Prehľad regiónov

| | 2015/2016 | 2014/2015 | 2013/2014 | Rozdiel |
|--------------------------|-----------|-----------|-----------|-------------------------|
| Bratislavský kraj | 17 | 18 | 18 | pokles o 1 klub |
| Okres Bratislava I-V | 13 | 12 | 12 | nárast o 1 klub |
| Okres Malacky | 3 | 4 | 4 | pokles o 1 klub |
| Okres Pezinok | 1 | 2 | 2 | pokles o 1 klub |
| Okres Senec | 0 | 0 | 0 | bez zmeny |
| Trnavský kraj | 6 | 5 | 4 | nárast o 2 kluby |
| Okres Trnava | 1 | 1 | 1 | bez zmeny |
| Okres Dunajská Streda | 0 | 0 | 0 | bez zmeny |
| Okres Galanta | 1 | 1 | 1 | bez zmeny |

| | | | | |
|-----------------------------|-----------|-----------|-----------|-------------------------|
| Okres Hlohovec | 2 | 1 | 0 | nárast o 2 klub |
| Okres Piešťany | 1 | 1 | 1 | bez zmeny |
| Okres Senica | 0 | 0 | 0 | bez zmeny |
| Okres Skalica | 1 | 1 | 1 | bez zmeny |
| Nitriansky kraj | 5 | 4 | 3 | nárast o 2 kluby |
| Okres Nitra | 1 | 1 | 1 | bez zmeny |
| Okres Komárno | 1 | 0 | 0 | nárast o 1 klub |
| Okres Levice | 1 | 1 | 0 | nárast o 1 klub |
| Okres Nové Zámky | 0 | 0 | 0 | bez zmeny |
| Okres Šaľa | 1 | 1 | 1 | bez zmeny |
| Okres Topoľčany | 1 | 1 | 1 | bez zmeny |
| Okres Zlaté Moravce | 0 | 0 | 0 | bez zmeny |
| Trenčiansky kraj | 9 | 9 | 9 | bez zmeny |
| Okres Trenčín | 4 | 4 | 4 | bez zmeny |
| Okres Bánovce nad Bebravou | 0 | 0 | 0 | bez zmeny |
| Okres Ilava | 2 | 2 | 2 | bez zmeny |
| Okres Myjava | 0 | 0 | 0 | bez zmeny |
| Okres Nové Mesto nad Váhom | 0 | 0 | 0 | bez zmeny |
| Okres Partizánske | 1 | 1 | 1 | bez zmeny |
| Okres Považská Bystrica | 0 | 0 | 0 | bez zmeny |
| Okres Prievidza | 1 | 1 | 1 | bez zmeny |
| Okres Púchov | 1 | 1 | 1 | bez zmeny |
| Žilinský kraj | 13 | 12 | 12 | nárast o 1 klub |
| Okres Žilina | 2 | 2 | 3 | pokles o 1 klub |
| Okres Bytča | 0 | 0 | 0 | bez zmeny |
| Okres Čadca | 1 | 1 | 1 | bez zmeny |
| Okres Dolný Kubín | 2 | 2 | 2 | bez zmeny |
| Okres Kysucké Nové Mesto | 1 | 1 | 1 | bez zmeny |
| Okres Liptovský Mikuláš | 0 | 0 | 0 | bez zmeny |
| Okres Martin | 1 | 1 | 1 | bez zmeny |
| Okres Námestovo | 2 | 1 | 0 | nárast o 2 kluby |
| Okres Ružomberok | 2 | 2 | 2 | bez zmeny |
| Okres Turčianske Teplice | 0 | 0 | 0 | bez zmeny |
| Okres Tvrdošín | 2 | 2 | 2 | bez zmeny |
| Banskobystrický kraj | 7 | 7 | 6 | nárast o 1 klub |
| Okres Banská Bystrica | 2 | 2 | 2 | bez zmeny |
| Okres Banská Štiavnica | 0 | 0 | 0 | bez zmeny |
| Okres Brezno | 2 | 2 | 1 | nárast o 1 klub |
| Okres Detva | 1 | 1 | 1 | bez zmeny |

| | | | | |
|-------------------------|----------|-----------|-----------|-------------------------|
| Okres Krupina | 0 | 0 | 0 | bez zmeny |
| Okres Lučenec | 0 | 0 | 0 | bez zmeny |
| Okres Poltár | 0 | 0 | 0 | bez zmeny |
| Okres Revúca | 0 | 0 | 0 | bez zmeny |
| Okres Rimavská Sobota | 1 | 1 | 1 | bez zmeny |
| Okres Veľký Krtíš | 0 | 0 | 0 | bez zmeny |
| Okres Zvolen | 1 | 1 | 1 | bez zmeny |
| Okres Žarnovica | 0 | 0 | 0 | bez zmeny |
| Okres Žiar nad Hronom | 0 | 0 | 0 | bez zmeny |
| Košický kraj | 9 | 10 | 12 | pokles o 3 kluby |
| Okres Košice I-IV | 5 | 5 | 6 | pokles o 1 klub |
| Okres Gelnica | 0 | 0 | 0 | bez zmeny |
| Okres Košice okolie | 0 | 1 | 1 | pokles o 1 klub |
| Okres Michalovce | 2 | 2 | 2 | bez zmeny |
| Okres Rožňava | 0 | 0 | 0 | bez zmeny |
| Okres Sobrance | 0 | 0 | 0 | bez zmeny |
| Okres Spišská Nová Ves | 1 | 1 | 2 | pokles o 1 klub |
| Okres Trebišov | 1 | 1 | 1 | bez zmeny |
| Prešovský kraj | 4 | 6 | 6 | pokles o 2 kluby |
| Okres Prešov | 2 | 2 | 2 | bez zmeny |
| Okres Bardejov | 0 | 0 | 0 | bez zmeny |
| Okres Humenné | 0 | 0 | 0 | bez zmeny |
| Okres Kežmarok | 0 | 0 | 0 | bez zmeny |
| Okres Levoča | 0 | 1 | 1 | pokles o 1 klub |
| Okres Medzilaborce | 0 | 0 | 0 | bez zmeny |
| Okres Poprad | 0 | 1 | 1 | pokles o 1 klub |
| Okres Sabinov | 2 | 2 | 2 | bez zmeny |
| Okres Snina | 0 | 0 | 0 | bez zmeny |
| Okres Stará Ľubovňa | 0 | 0 | 0 | bez zmeny |
| Okres Stropkov | 0 | 0 | 0 | bez zmeny |
| Okres Svidník | 0 | 0 | 0 | bez zmeny |
| Okres Vranov nad Topľou | 0 | 0 | 0 | bez zmeny |