

Riadok	2023	Predpoklad 2022	Rozdiel
Prijaté štátne dotácie a príspevky	9 872 183	9 872 183	-
Prenos nevyčerpaných štátnych prostriedkov	1 632 371	1 595 367	37 004
Poskytnuté príspevky - Účel športu mládeže (15%)	- 1 480 827	- 1 480 832	5
Poskytnuté príspevky - Účel rozvoja talentovaných športovcov (20%)	- 3 406 438	- 3 201 130	- 205 308
Talentovaní športovci do 23 rokov	- 626 944	- 609 441	- 17 503
FP-za históriu hráča+ hráčky	- 550 000	- 550 000	0
Priamy finančný príspevok mládež	- 1 145 177	- 1 145 240	63
Hokejové akadémiie	- 167 100	- 90 000	- 77 100
Podpora žiackych súťaží	- 38 000	- 28 518	- 9 482
Podpora ostatných mládežníckych súťaží kadet, dorast, junior	- 10 000	- 3 597	- 6 403
Hokejové galaxie	- 68 022	- 17 432	- 50 590
Školenie regionálnych inštruktorov	- 8 000	-	- 8 000
Financovanie trénerov	-	- 110 660	110 660
Vzdelávanie manažérov, trénerov mládežníckych klubov	- 24 600	-	- 24 600
Mládežnícke turnaje	- 138 600	- 94 564	- 44 036
Tréneri vzdelávanie	- 27 925	- 22 566	- 5 359
Rozhodcovia, inštruktori	- 378 838	- 328 628	- 50 210
Financovanie regionálnych zväzov	- 69 000	- 66 730	- 2 270
Centrum športu pri ZŠ	- 74 232	- 13 754	- 60 478
Finančný príspevok - SUHA	- 80 000	- 120 000	40 000
Poskytnuté príspevky - Účel športovej reprezentácie (25%)	- 4 668 733	- 3 470 125	- 1 198 609
Muži SR A	- 1 550 356	- 1 119 028	- 431 329
Muži U 20	- 603 894	- 420 559	- 183 335
Muži U 18	- 625 761	- 609 451	- 16 310
Projekt SR 18	- 449 524	- 393 065	- 56 459
Muži U 17	- 267 866	- 230 251	- 37 614
Muži U 16	- 234 253	- 149 217	- 85 036
Muži U 15	- 87 785	- 23 404	- 64 381
VT brankári	- 67 197	- 39 169	- 28 028
Univerziáda - muži	- 35 067	- 6 197	- 28 870
Univerziáda - ženy	- 49 957	- 2 760	- 47 197
Ženy SR A	- 254 553	- 185 586	- 68 966
Projekt SR ženy	- 236 292	- 87 413	- 148 879
Ženy U18	- 110 406	- 191 414	81 008
Ženy U16	- 95 824	- 12 611	- 83 213
Poskytnuté príspevky - Kapitálové výdavky	- 100 000	- 100 000	-
Vrátenie nevyčerpaných prostriedkov PUŠ	-	- 31 596	31 596
Komerčné príjmy	2 196 108	2 811 707	- 615 600
Štartovné kluby	479 000	600 550	- 121 550
Tržby za poskytnutie marketingových práv (intercompany) - Marketing SZLH	1 340 000	892 503	447 497
Členské príspevky	23 000	22 732	268
Platba za zahraničného hráča	99 000	93 000	6 000
IIHF podpora	195 000	1 135 832	- 940 832
Ostatné administratívne poplatky a pokuty	60 108	67 090	- 6 982
Ostatné náklady na organizáciu súťaží	- 825 496	- 793 935	- 31 561
Ceny pre súťaže SZLH	- 7 000	- 4 937	- 2 063
Delegáti	- 104 632	- 133 053	28 421
Rozhodcovia, inštruktori	- 693 114	- 645 896	- 47 218
Slovenský pohár	- 20 750	- 9 036	- 11 714

Riadok	2023	Predpoklad 2022	Rozdiel
MS veteránov	-	1 012	1 012
Semináre, komisie, kongresy	- 69 135	- 112 292	43 157
Kongres	- 14 310	- 39 965	25 655
Komisie	- 15 200	- 12 419	2 781
Seminár rozhodcov	- 35 000	- 55 048	20 048
Seminár delegátov	- 2 000	- 1 781	219
Školenie štatistikov	- 2 125	- 1 986	139
Školenie hlásateľov	-	669	669
Seminár bezpečnostných manažérov	- 500	- 424	76
Ostatné poskytnuté finančné príspevky a projekty	- 286 236	- 124 000	162 236
Vierumaki	- 24 000	- 26 000	2 000
Rozdelenie platieb za zahraničného hráča medzi kluby	- 45 000	- 82 878	37 878
Príspevok na kluby (EXŽ)	- 88 000	- 82 500	5 500
Projekt "pohár Župana - prípravky"	- 8 000	- 1 000	7 000
Dievčenský hokejový víkend	- 7 116	-	7 116
PIN, JOIN	- 2 812	-	2 812
Deti na hokej	- 16 136	- 133	16 003
Hokejová školička	-	-	-
Orange Hockey Day	- 21 972	- 7 335	14 637
Ambasádor športových aktivít	-	9 572	9 572
Príspevok od SAUŠ na univerziádu	- 36 600	-	36 600
Univerziáda - muži	- 36 600	- 3 712	32 888
Univerziáda - ženy	-	-	-
NHL - solidárny príspevok	-	89 130	89 130
Tréneri vzdelávanie - komerčné	- 2 725	- 5 063	7 788
Príjmy za školenia	37 175	20 870	16 305
Prenájom učebne, telocvične, ľadu	- 6 000	- 4 790	1 210
Ubytovanie a strava	- 5 600	- 11 017	5 417
Prvá pomoc	-	-	-
Školenie	- 28 300	-	28 300
Personálne náklady	- 2 007 604	- 2 335 250	327 646
Mzdy interných a externých zamestnancov	- 1 944 967	- 1 767 018	177 949
Mzdy členov realizačného tímu	-	550 791	550 791
Odborná literatúra, publikácie	- 5 769	- 5 725	45
Odborné semináre, školenia pre SZLH zamestnancov	- 38 120	- 3 673	34 447
Ostatné personálne náklady	- 18 748	- 8 043	10 705
Prenájom	- 197 847	- 172 856	24 991
Prenájom kancelárskych priestorov	- 132 748	- 97 131	35 617
Prenájom skladov	- 65 100	- 75 725	10 626
Informačné technológie a telefóny	- 120 669	- 125 307	4 638
Telekomunikačné náklady	- 14 103	- 2 120	11 983
Internet	- 7 844	- 7 561	283
Správa IT systémov (podpora účtovného systému)	- 17 028	- 11 510	5 518
Ostatné IT služby (licencie, inštalácie, serverhosting)	- 40 221	- 34 558	5 663
Ostatný IT materiál	- 3 026	- 1 876	1 150
Náklady na Informačný systém	- 38 448	- 67 683	29 235
Cestovné náklady	- 44 271	- 66 337	22 066
Cestovné	-	22 889	22 889
Ubytovanie	- 21 760	- 7 575	14 185

Riadok	2023	Predpoklad 2022	Rozdiel
Pohonné hmoty a ostatné náklady súvisiace s autami	- 22 511	- 35 873	13 362
Ostatné prevádzkové náklady	- 490 680	- 532 258	41 578
Poštovné, kuriér	- 7 260	- 6 219	- 1 041
Kancelárske potreby	- 11 110	- 12 104	994
Čistiace a hygienické prostriedky	- 600	-	- 600
Ostatné služby a spotreba materiálu	- 19 604	- 87 662	68 058
Poistenie	- 11 359	- 16 325	4 965
Ostatný drobný neodpisovaný majetok	- 12 860	- 20 064	7 204
Opravy a údržba	- 1 200	- 450	- 750
Správne poplatky - overenie konečného užívateľa, notárske služby	- 840	- 288	- 552
Kancelársky nábytok	-	-	-
Náklady na reprezentačné účely	- 12 880	- 4 151	- 8 729
Bankové poplatky	- 2 736	- 2 957	221
Audít	- 20 000	- 10 800	- 9 200
Daňové poradenstvo	-	-	-
Konzultačné, poradenské služby	- 20 000	- 30 825	10 825
Ostatné služby (intercompany) - SZLH Infra	-	-	-
Teambuilding	- 14 000	- 6 390	- 7 610
Vianočný večierok	-	-	-
Zmluvné pokuty a úroky z omeškania	-	- 586	586
Refakturácia z M-SZLH	- 92 400	- 118 800	26 400
Refakturácia na M-SZLH	95 041	80 550	14 491
DzPPO, DPH	- 358 871	- 295 186	- 63 685
Majetok	-	- 31 857	31 857
Kapitálové výdavky	-	- 31 857	31 857
SPOLU	-	1 706 547	- 1 706 547



SLOVENSKÝ HOKEJ

Rozpočet pre rok 2023



V roku 2023 máme štátne zdroje v rovnakej výške ako v roku 2022, máme však nižšie príjmy z komerčných zdrojov

	2022 Realita	2023	Zmena vs 2022	
Príspevok uznanému športu	9,872	9,872	-	→
Prenos z predošlého roka	1,595	1,632	0,037	↑
Prijaté štátne príspevky spolu	11,467	11,504	0,037	↑
Štartovné kluby	0,601	0,479	-0,122	↓
Poskytnutie marketingových práv	0,892	1,340	0,448	↑
Členské príspevky	0,023	0,023	-	→
Platby za zahraničného hráča	0,093	0,099	0,006	↑
IIHF podpora podľa umiestnenia	1,136	0,195	-0,941	↓
Ostatné admin. poplatky a pokuty	0,067	0,060	-0,007	↓
NHL – solidárny príspevok	0,089	-	-0,089	↓
Komerčné príjmy spolu	2,901	2,196	-0,705	↓
Príjmy spolu	14,368	13,700	-0,668	↓

2022 nižšie príjmy z MKT vďaka vyšším príjmom z IIHF, rozdiel ušetrný na spoločnosti MKT sro

Konzervatívny scenár, v prípade lepšieho umiestnenia na MS, budú navýšené aj odmeny pre hráčov a RT

V roku 2023 prispievame viac na kluby, rozvoj mládeže, reprezentáciu a organizáciu súťaží, rastú nám mzdové náklady

	2022 Realita	2023	Zmena vs 2022		
Príjmy spolu	14,368	13,700	-0,668	↓	
Príspevky klubom	-4,162	-4,191	-0,029	↑	
Rozvoj mládeže	-0,180	-0,389	-0,209	↑	CŠpZŠ, Hokejové galaxie, Podpora žiackych, mládežníckych súťaží, mládežnícke turnaje a vzdelávanie trénerov, ceny pre súťaže SZLH
Organizácia súťaží	-1,189	-1,273	-0,084	↑	Náklady na rozhodcov, inštruktorov, delegátov, regionálne zväzy
Reprezentácia	-4,025	-4,742	-0,717	↑	Muži U20 – organizácia turnaja 5 krajín, Muži U18 – organizácia Hlinka Gretzky Cup, Muži U16 – urnaj 5 krajín v SWE, skupina Elite, Projekt CP ženy – 04-07/2022 rozpustený
Prevádzka	-0,735	-0,590	0,145	↓	Rok 2022: nový sklad, ZOH, inštruktážne videá pre rozhodcov, kongres
Projekty	-0,017	-0,048	-0,031	↑	Deti na hokej, dievčenský hokejový víkend, Orange hockey day
Personálne náklady	-1,784	-2,008	-0,224	↑	Mzdy [-0,178m: 2 neobsadené pozície z predchádzajúceho roka, 3 nové pozície, selektívne zvýšenie plátov, aktualizácia], zbytok náklady na vzdelávanie zamestnancov
Dane	-0,295	-0,359	-0,064	↑	
Vrátenie nevyčerpaného PUŠ	-0,032		0,032	↓	
FP tréneri	-0,111		0,111	↓	
Výdavky spolu	-12,530	-13,600	-1,070	↑	2022 – rozdiel P a V: 1,838M, z toho prenos štátnych prostriedkov do 2023: 1,632M, použitie na kapitálové výdavky 132T, zbytok na účte

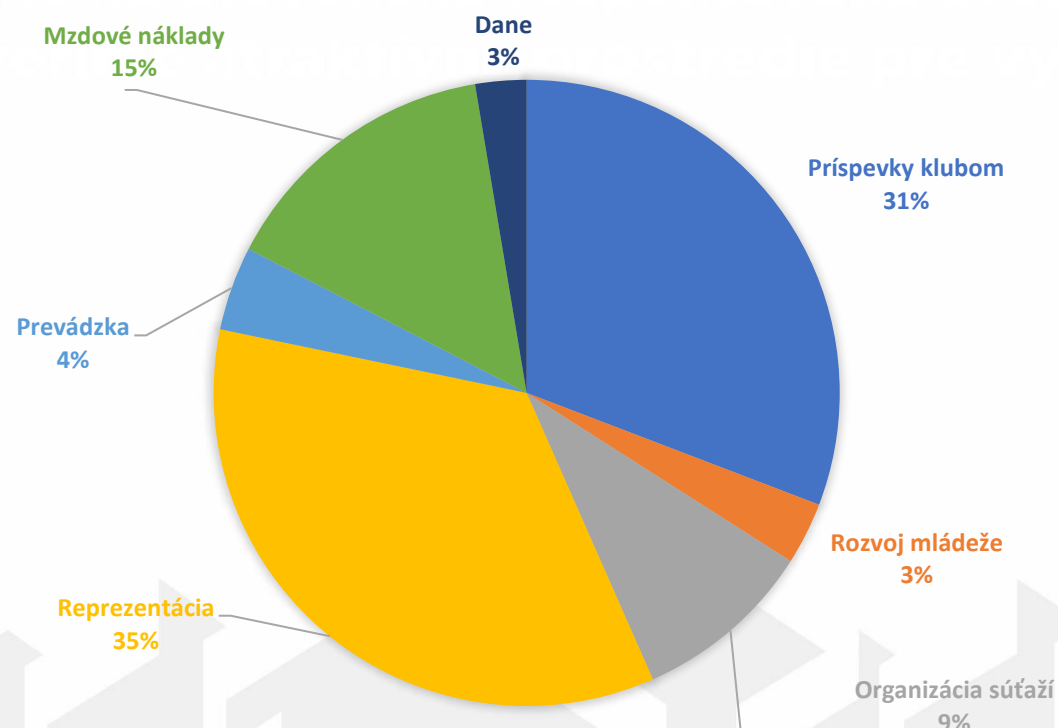
Oproti roku 2022 sa navyšujú príspevky klubom o 29T EUR

	2022	2023	Zmena vs 2022		
Účel športu mládeže 15%	-1,481	-1,481	-	→	
Talentovaní športovci U23	-0,609	-0,627	-0,018	↑	Príspevok EXT, SHL, ZHL.
História hráča	-0,550	-0,550	-	→	
Priamy FP mládež	-1,145	-1,145	-	→	
Hokejové akadémie	-0,090	-0,167	-0,077	↓	Zahŕňa HA Trenčín 90k, Košice 45k, Poprad 11,25k
Finančný príspevok - SUHA	-0,120	-0,080	0,040	↓	Finančné plnenie zo strany SZLH podmienené podpisom dlhodobej zmluvy a plnením cieľov zo strany SUHA
FP – zahraničný hráč	-0,083	-0,045	0,038	↓	
Príspevok na kluby EXŽ	-0,083	-0,088	-0,005	↑	
Pohár TSSK - prípravky	-0,001	-0,008	-0,007	↑	
Celkovo	-4,162	-4,191	-0,029	↑	

Skladba celkových výdavkov v roku 2023

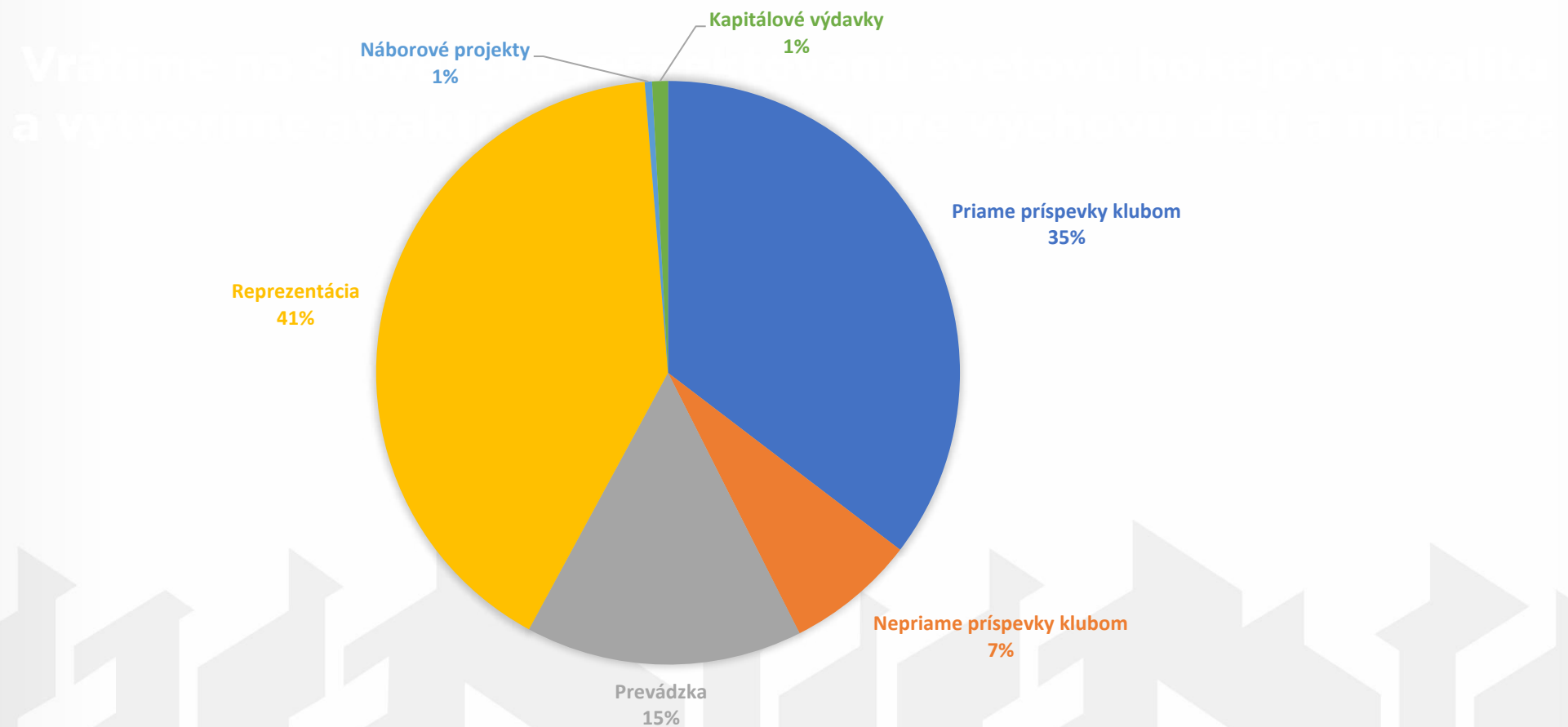
Náborové aktivity sú súčasťou rozvoja mládeže.

PREHĽAD VÝDAVKOV





Skladba výdavkov v roku 2023 financovaných z PUŠ

NÁKLADY PLATENÉ ZO ŠTÁTNYCH ZDROJOV



Navýšenie príjmov SZLH Marketing sro na rok 2023 o ~0.9m EUR

		F2022*	B 2023	Zmena vs 2022	
Marketingové príjmy		3,228	4,186	0,958	 <div>Predpoklad nového betting partnera pre repre, navýšenie zdrojov od KFL, TV JOJ Šport</div>
Výdavky	Marketingové náklady	- 1,801	- 2,102	-0,301	 <div>Náborové projekty, organizácia turnajov, náklady na postúpenie marketingových práv z O.Z.</div>
	Mzdové náklady	- 0,359	- 0,425	- 0,066	 <div>Nová pozícia, prechod z FA na zamestnanca</div>
	SHL	- 0,732	- 0,919	- 0,187	 <div>Zvýšenie počtu tímov z 10 na 12, navýšenie plnenia na tím o 10k na sezónu</div>
	Prevádzka	- 0,335	- 0,495	-0,16	 <div>Navýšenie nájomného za kancelárske priestory, sklad</div>
	Výdavky celkom	- 3,227	- 3,941	-0,714	

Použitie štartovného

	2022	2023	Zmena vs 2022	
Štartovné	600 550	479 000	-121 550	↓
Rozhodcovia, inštruktori	-645 896	-693 114	47 218	↑
Informačný systém	-36 043	-38 448	2 405	↑
Komisie	-12 419	-15 200	2 781	↑
Vierumaki	-26 000	-24 000	-2 000	↓



SLOVENSKÝ HOKEJ

